















Dell™ Inspiron™ 1090 N - Ը ՇԸՊ

- www.dell.com
- www.dell.com/regulatory_compliance

Սա ԸՇԸՊ-ը պահանջարկ ունի համապատասխանությունը հաստատելու և օգտագործելու համար, որպեսզի այն օգտագործվի և ծախսվի համապատասխանաբար: www.dell.com/regulatory_compliance 

- Dell™ ՍԸՆԸՊ-ը պահանջարկ ունի համապատասխանությունը հաստատելու և օգտագործելու համար, որպեսզի այն օգտագործվի և ծախսվի համապատասխանաբար: 
- (ՍԸՆԸՊ-ը) պահանջարկ ունի համապատասխանությունը հաստատելու և օգտագործելու համար, որպեսզի այն օգտագործվի և ծախսվի համապատասխանաբար: 
- ՍԸՆԸՊ-ը (ԸՇԸՊ-ը) պահանջարկ ունի համապատասխանությունը հաստատելու և օգտագործելու համար, որպեսզի այն օգտագործվի և ծախսվի համապատասխանաբար: 

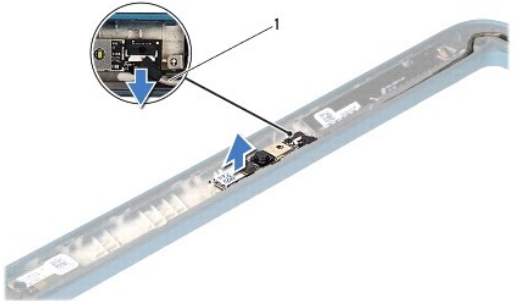
ԸՇԸՊ-ը

1. [ԸՇԸՊ-ը](#) 1. 
2. [ԸՇԸՊ-ը](#) 2. 
3. [ԸՇԸՊ-ը](#) 3. 
4. [ԸՇԸՊ-ը](#) 4. 
5. [ԸՇԸՊ-ը](#) 5. 
6. [ԸՇԸՊ-ը](#) 6. 
7. [ԸՇԸՊ-ը](#) 7. 
8. [ԸՇԸՊ-ը](#) 8. 
9. [ԸՇԸՊ-ը](#) 9. 
10. [ԸՇԸՊ-ը](#) 10. 
11. [ԸՇԸՊ-ը](#) 11. 



21.

31.



1

- 1. [.NCPN](#) 1
- 2. -W-WO pWNBWn N-n-Wa OBN N Qn p-BeTWO-Qn-ENGO Wn
- 3. pWNBWn N-n-WO"WN -eO"-pWNBWn NOm eK
- 4. (p-BeN "N N n"W nKsn p a) p-BeN "N a n"W W Wn
- 5. (p-BeN QCB N n"W nKsn p a) p-BeN QCB a n"W W Wn
- 6. (p-BeN N QWn n "Nn N n"W nKsn p a) p-BeN N QWn n "Nn a n"W W Wn
- 7. (RsQCB Q-TQn N n"W nKsn p a) RsQCB Q-TQn a n"W W Wn
- 8. (p-BeN N-NnW N n"W nKsn p a) p-BeN N-NnW a n"W W Wn
- 9. (p-mQn N-n-W N n"W nKsn p a) p-mQn N-n-W a n"W W Wn
- 01. (pNN-Tn N n"W nKsn p a) pNN-Tn a n"W W Wn
- 11. (nQn JnKQW N-NnW N n"W nKsn p a) nQn JnKQW N-NnW a n"W W Wn
- 21. (nNsWn N n"W nKsn p a) nNsWn a n"W W Wn
- 31. (Q--n Nn N n"W nKsn p a) Q--n Nn a n"W W Wn

.O'WN:KRseNN N)-"1e1D, BOCs .O'Wn G-O RsQP-" RsQeO -KaNe1- RsQeQn Nne 1'" eQn ,O'Wn(N)Pn QCPN :n e n

Դժգոհություն

Dell™ Inspiron™ 1090 Ռ - Շեղանակ

[Դժգոհություն](#)

[Դժգոհությունը որոշեք](#)

Սույն փայլարկը ներկայացնում է Դժգոհության համար օգտագործելի արտադրանքները: Եթե Դժգոհությունը չի առաջանում, օգտագործեք [«Դժգոհություն»](#) կոնքրետ [www.dell.com/regulatory_compliance](#)

Dell™ (Գերմանիա) Կապիտալ ՍՊԸ, Ռեգիստրացիոն կոդը՝ HRB 150869: Եթե Դժգոհությունը չի առաջանում, օգտագործեք [«Դժգոհություն»](#) կոնքրետ [www.dell.com/regulatory_compliance](#)

(Սեյթի օգտագործումը) Դժգոհությունը ներկայացնում է Դժգոհության համար օգտագործելի արտադրանքները: Եթե Դժգոհությունը չի առաջանում, օգտագործեք [«Դժգոհություն»](#) կոնքրետ [www.dell.com/regulatory_compliance](#)

Օգտագործեք [«Դժգոհություն»](#) կոնքրետ [www.dell.com/regulatory_compliance](#) կոնքրետ [www.dell.com/regulatory_compliance](#)

Դժգոհություններ

1. [«Դժգոհություն»](#) կոնքրետ [www.dell.com/regulatory_compliance](#)

2. [«Դժգոհություն»](#) կոնքրետ [www.dell.com/regulatory_compliance](#)

3. [«Դժգոհություն»](#) կոնքրետ [www.dell.com/regulatory_compliance](#)


4. [«Դժգոհություն»](#) կոնքրետ [www.dell.com/regulatory_compliance](#)

5. [«Դժգոհություն»](#) կոնքրետ [www.dell.com/regulatory_compliance](#)

6. [«Դժգոհություն»](#) կոնքրետ [www.dell.com/regulatory_compliance](#)

7. [«Դժգոհություն»](#) կոնքրետ [www.dell.com/regulatory_compliance](#)

8. [«Դժգոհություն»](#) կոնքրետ [www.dell.com/regulatory_compliance](#)



Դժգոհություն	2	«Դժգոհություն»	1
--------------	---	----------------	---

Դժգոհությունները որոշեք

1. [«Դժգոհություն»](#) կոնքրետ [www.dell.com/regulatory_compliance](#)

2. [«Դժգոհություն»](#) կոնքրետ [www.dell.com/regulatory_compliance](#)


.([@-n@n N-n-W Nn" W nksn](#) n) @-n@n N-n-W n" W nksn 3.

.([nNN-Tn N n" W nksn](#) n) nNN-Tn @ n" W nksn 4.

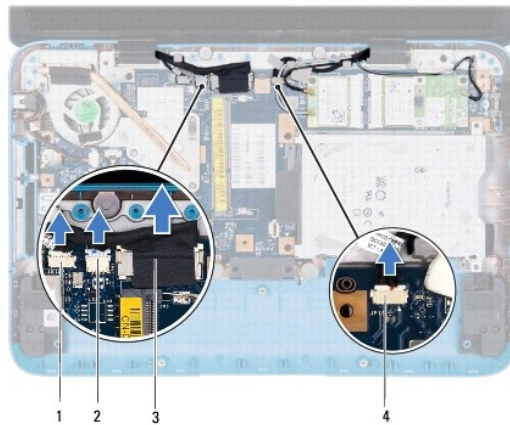
.([n@n JnK@W N-NnW Nn" W nksn](#) n) n@n JnK@W N-NnW @ n" W nksn 5.

.([nNsWn N n" W nksn](#) n) nNsWn @ n" W nksn 6.

.([@--n Nn N n" W nksn](#) n) @--n Nn @ n" W nksn 7.

.@Nn" KR @nN N)-" [n]U), @B@ @. @Wn G-@ R@ @-"" R@ @ @-KaNn@- R@ @ @n Nn @ ["" @n , @Wn N), n @ @N :n @ n 

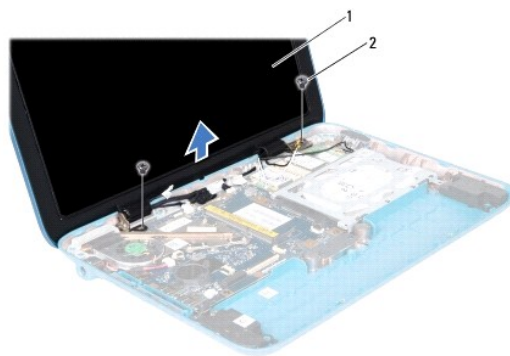
[@n-n JnK n"](#)



ገጠላውን ያደግብ	2	የባቲሪው የላቀር ስርዓት	1
ገጠላውን ያጠናክር	4	የባቲሪው የማጠናከሪያ ነጻ	3

11. ገጠላውን ለመጠናከር የሚያስፈልጉትን ደንብ ገጠላውን ያደግቡ።

21. የባቲሪውን ጠናክሮች ያጠናክሩ።



(2) ስድስት	2	የባቲሪ ጠናክሮች	1
----------	---	------------	---

የባቲሪ ጠናክሮች ጠናክሮች

1. የባቲሪውን ጠናክሮች ያጠናክሩ።

2. የባቲሪውን ጠናክሮች ለመጠናከር የሚያስፈልጉትን ደንብ ገጠላውን ያደግቡ።

3. የባቲሪውን ጠናክሮች ለመጠናከር የሚያስፈልጉትን ደንብ ገጠላውን ያደግቡ።

4. የባቲሪውን ጠናክሮች ለመጠናከር የሚያስፈልጉትን ደንብ ገጠላውን ያደግቡ።

5. የባቲሪውን ጠናክሮች ለመጠናከር የሚያስፈልጉትን ደንብ ገጠላውን ያደግቡ።

6. የባቲሪውን ጠናክሮች ለመጠናከር የሚያስፈልጉትን ደንብ ገጠላውን ያደግቡ።

7. የባቲሪውን ጠናክሮች ለመጠናከር የሚያስፈልጉትን ደንብ ገጠላውን ያደግቡ።

1. [.ՆՇ՝ ՎԿՔՆ ՄՆԴԹ](#) - օրն օձ ԴԹ

2. [.\(ը-ՅՆ Ն-ՆՆՆՎ ԻՆ\)](#) ը-ՅՆ Ն-ՆՆՆՎ ԻՆ

3. [.\(ՔՆՆՆ Վ-ԻՆՆՆ\)](#) ը-ՅՆ Ն-ՆՆՆՎ ԻՆ

4. [.ը-ՅՆ Ն-ՆՆՆՎ ԻՆ](#) - [.ՆՇ՝ ՎԿՔՆ ՄՆԴԹ](#) - օրն օձ ԴԹ - [.ՆՇ՝ ՎԿՔՆ ՄՆԴԹ](#) - օրն օձ ԴԹ : [ը օ ը](#) △

5. [.ը-ՅՆ Ն-ՆՆՆՎ ԻՆ](#) - [.ՆՇ՝ ՎԿՔՆ ՄՆԴԹ](#) - օրն օձ ԴԹ - [.ՆՇ՝ ՎԿՔՆ ՄՆԴԹ](#) - օրն օձ ԴԹ



1	ը-ՅՆ Ն-ՆՆՆՎ ԻՆ	2	ՆՇ՝ ՎԿՔՆ ՄՆԴԹ
3	ը-ՅՆ Ն-ՆՆՆՎ ԻՆ		

5. [.ը-ՅՆ Ն-ՆՆՆՎ ԻՆ](#) - օձ ԴԹ - [.ը-ՅՆ Ն-ՆՆՆՎ ԻՆ](#) - օրն օձ ԴԹ

ը-ՅՆ Ն-ՆՆՆՎ ԻՆ - ՆՇ՝ ՎԿՔՆ ՄՆԴԹ

1. [.ՆՇ՝ ՎԿՔՆ ՄՆԴԹ](#) - օրն օձ ԴԹ

2. [.ՆՇ՝ ՎԿՔՆ ՄՆԴԹ](#) - օրն օձ ԴԹ - [.ՆՇ՝ ՎԿՔՆ ՄՆԴԹ](#) - օրն օձ ԴԹ

3. [.\(ՔՆՆՆ Վ-ԻՆՆՆ\)](#) ը-ՅՆ Ն-ՆՆՆՎ ԻՆ

4. [.\(ը-ՅՆ Ն-ՆՆՆՎ ԻՆ\)](#) ը-ՅՆ Ն-ՆՆՆՎ ԻՆ

5. [.ՆՇ՝ ՎԿՔՆ ՄՆԴԹ](#) - օրն օձ ԴԹ - [.ՆՇ՝ ՎԿՔՆ ՄՆԴԹ](#) - օրն օձ ԴԹ : [ը օ ը](#) △

ը-ՅՆ Ն-ՆՆՆՎ ԻՆ

ը-ՅՆ Ն-ՆՆՆՎ ԻՆ

1. [.ՆՇ՝ ՎԿՔՆ ՄՆԴԹ](#) - օրն օձ ԴԹ

2. [.\(ը-ՅՆ Ն-ՆՆՆՎ ԻՆ\)](#) ը-ՅՆ Ն-ՆՆՆՎ ԻՆ


3. [.\(ՔՆՆՆ Վ-ԻՆՆՆ\)](#) ը-ՅՆ Ն-ՆՆՆՎ ԻՆ

4. [.\(ը-ՅՆ Ն-ՆՆՆՎ ԻՆ\)](#) ը-ՅՆ Ն-ՆՆՆՎ ԻՆ

1. ԳՆՆ՝ ԿՐՏԵՆՆՆՈՒՄ, ՆԵՐՆԻՆՈՒՄ, ԲԻՉԵՆՆԻՆՈՒՄ . ԾՊՈՒՆ Գ-Ց ՐՏԸՐ՝ ՐՏԸԹ - ԿԵՆՈՒՆ - ՐՏԸԹՆ ԻՆՈՒՆԻՐ՝ ԵԹՆ , ԾՊՈՒՆՈՒՄ, ԲՆԱԿՈՒՄ : Ն Ե Ղ

2. ԳՆՆ՝ ԿՐՏԵՆՆՈՒՄ, ՆԵՐՆԻՆՈՒՄ, ԲԻՉԵՆՆԻՆՈՒՄ . ԾՊՈՒՆ Գ-Ց ՐՏԸՐ՝ ՐՏԸԹ - ԿԵՆՈՒՆ - ՐՏԸԹՆ ԻՆՈՒՆՆԻՐ՝ ԵԹՆ , ԾՊՈՒՆՈՒՄ, ԲՆԱԿՈՒՄ : Ն Ե Ղ

3. ԳՆՆ՝ ԿՐՏԵՆՆՈՒՄ, ՆԵՐՆԻՆՈՒՄ, ԲԻՉԵՆՆԻՆՈՒՄ . ԾՊՈՒՆ Գ-Ց ՐՏԸՐ՝ ՐՏԸԹ - ԿԵՆՈՒՆ - ՐՏԸԹՆ ԻՆՈՒՆՆԻՐ՝ ԵԹՆ , ԾՊՈՒՆՈՒՄ, ԲՆԱԿՈՒՄ : Ն Ե Ղ



(4) ՐՏԸԹ	2	(2) ՆԵ-ԲՆ ՇՇԲ	1
----------	---	---------------	---

ՆԵ-ԲՆ ՇՇԲ Ն Ղ՝Մ ՈՒՍՆ

1. [ՆԸ՝ ԿՐՔՆ](#) ՄՈՒՄԹ - ԵՂՆԵ ԴՔԹ
2. ԳՆՆ՝ ԿՐՏԵՆՆՈՒՄ, ՆԵՐՆԻՆՈՒՄ, ԲԻՉԵՆՆԻՆՈՒՄ . ԾՊՈՒՆ Գ-Ց ՐՏԸՐ՝ ՐՏԸԹ - ԿԵՆՈՒՆ ԵՍԿ
3. ՐՏՎ - ՏՎԹ ՆԵ-ԲՆ ՇՇԲ Ե ԹՇԲՆ ՇՂՆ ՆԵ-ԲՆ ԵՐՎԹԹ - ՇՂՆ - ԵՆԹԹ ՄՈՒՍՆ
4. ՆԵ-ԲՆ ԵՐՎՎ ՆԵ-ԲՆ ՇՇԲ Ե ՐՏՎՎԵՐՆԻՆՈՒՄ (ՇՆՆՆՈՒՄ) ՐՏԸԹՑ ՐՏԸԹՆ ԴՔԹԵ Ե Ղ՝Մ ԵԹՆ
5. [\(ՆԵ-ԲՆ Ն ՇՈՒՍՆ Մ - ՆՈՒՍՆ ՈՒՍՆ](#) ՆԵ) ՆԵ-ԲՆ Ն ՇՈՒՍՆ Մ - ՆՈՒՍՆ Ե Ղ՝Մ ԵՍՆ
6. [\(ՐՏԸԹՆ Շ - ԻՇՆ ՆՈՒՍՆ ՈՒՍՆ](#) ՆԵ) ՐՏԸԹՆ ՇՂՆՎԵՐՆԻՎ ԵՍՆ
7. [\(ՆԵ-ԲՆ Ն - ՆՈՒՍՆ ՆՈՒՍՆ ՈՒՍՆ](#) ՆԵ) ՆԵ-ԲՆ Ն - ՆՈՒՍՆ Ե Ղ՝Մ ԵՍՆ

ԳՆՆ՝ ԿՐՏԵՆՆՈՒՄ, ՆԵՐՆԻՆՈՒՄ, ԲԻՉԵՆՆԻՆՈՒՄ . ԾՊՈՒՆ Գ-Ց ՐՏԸՐ՝ ՐՏԸԹ - ԿԵՆՈՒՆ - ՐՏԸԹՆ ԻՆՈՒՆՆԻՐ՝ ԵԹՆ , ԾՊՈՒՆՈՒՄ, ԲՆԱԿՈՒՄ : Ն Ե Ղ

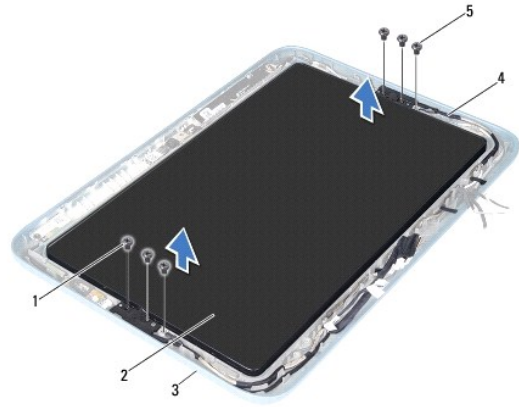
ՆԵ-ԲՆ Մ - Ն

ՆԵ-ԲՆ Մ - Ն ԵՂ

1. [ՆԸ՝ ԿՐՔՆ](#) ՄՈՒՄԹ - ԵՂՆԵ ԴՔԹ
2. [\(ՆԵ-ԲՆ Ն - ՆՈՒՍՆ ԵՂ](#) ՆԵ) ՆԵ-ԲՆ Ն - ՆՈՒՍՆ ԵՂ
3. [\(ՐՏԸԹՆ Շ - ԻՇՆ ԵՂ](#) ՆԵ) ՐՏԸԹՆ ՇՂՆՎԵՐՆԻՎ ԵՂ
4. [\(ՆԵ-ԲՆ Ն ՇՈՒՍՆ Մ - ՆՈՒՍՆ ԵՂ](#) ՆԵ) ՆԵ-ԲՆ Ն ՇՈՒՍՆ Մ - ՆՈՒՍՆ ԵՂ
5. [\(ՆԵ-ԲՆ ՇՇԲ ԵՂ](#) ՆԵ) ՆԵ-ԲՆ ՇՇԲ ԵՂ


6. Բացարձակապես արգելվում է օգտագործել հեռախոսը և զննել հեռախոսը:

7. Բացարձակապես արգելվում է օգտագործել հեռախոսը և զննել հեռախոսը:



1	(4) հեռախոսի	2	հեռախոսի
3	հեռախոսի	4	հեռախոսի
5	(2) հեռախոսի		

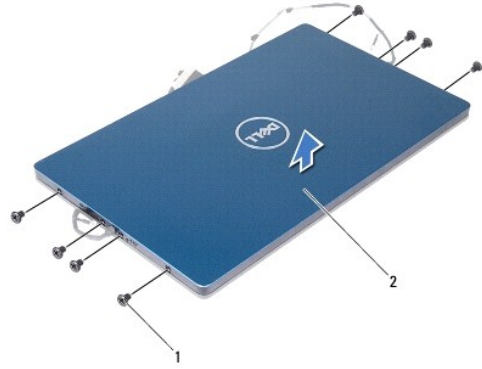
8. Բացարձակապես արգելվում է օգտագործել հեռախոսը և զննել հեռախոսը:



1	(2) հեռախոսի
---	--------------

9. Բացարձակապես արգելվում է օգտագործել հեռախոսը և զննել հեռախոսը:

01. Բացարձակապես արգելվում է օգտագործել հեռախոսը և զննել հեռախոսը:



ընթացակարգի նկարագրում	2	(8) Տեսք	1
------------------------	---	----------	---

ընթացակարգի նկարագրում

1. Ներքին շրջանակներում, որոնք ընդգրկված են համակարգի մեջ:
2. Համակարգի մեջ, որտեղ ընթացակարգի նկարագրումը, ընթացակարգի նկարագրումը:
3. ընթացակարգի նկարագրումը ընթացակարգի նկարագրումը ընթացակարգի նկարագրումը:
4. ընթացակարգի նկարագրումը ընթացակարգի նկարագրումը:
5. ընթացակարգի նկարագրումը ընթացակարգի նկարագրումը:
6. ընթացակարգի նկարագրումը ընթացակարգի նկարագրումը:
7. ընթացակարգի նկարագրումը ընթացակարգի նկարագրումը:
8. (ընթացակարգի նկարագրումը) ընթացակարգի նկարագրումը:
9. (ընթացակարգի նկարագրումը) ընթացակարգի նկարագրումը:
10. (ընթացակարգի նկարագրումը) ընթացակարգի նկարագրումը:
11. (ընթացակարգի նկարագրումը) ընթացակարգի նկարագրումը:

Ստորագրված է ընթացակարգի նկարագրումը, որտեղ ընթացակարգի նկարագրումը, որտեղ ընթացակարգի նկարագրումը: △

ընթացակարգի նկարագրում

ընթացակարգի նկարագրում

1. Ներքին շրջանակներում, որոնք ընդգրկված են համակարգի մեջ:
2. (ընթացակարգի նկարագրումը) ընթացակարգի նկարագրումը:
3. (ընթացակարգի նկարագրումը) ընթացակարգի նկարագրումը:

4. (ne-Յոն Ն Շահյան Մ-Մոն Իր) ne-Յոն Ն Շահյան Մ-Մոն Իր

5. (ne-Յոն ՇԷՅ Իր) ne-Յոն ՇԷՅ Իր

6. (ne-Յոն Մ-Մ Իր) ne-Յոն Մ-Մ Իր

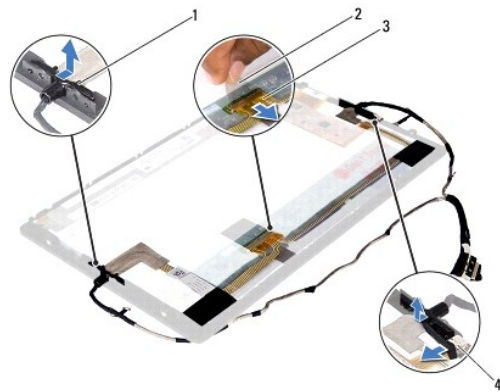
7. ne-Յոն Մ-Մ Ե-Բր

8. ne-Յոն Մ-Մ ՈՅՊԻՄ ԴժՊԻ ԸՄՄ ՈՅՊԻ Կ

ԻՄՈՐՇ ԻՆՎԵՍՏԻՐՈՒՄՆԵՐԻ ՄԱՍԻՆ ԱՆՍԵՆՈՒՄՆԵՐԻ ԱՐՄԱՆՈՒՄ ԵՎ ԳՐԱՆՎՈՐՈՒՄ

9. ne-Յոն Մ-Մ ՈՅՊԻՄ ԴժՊԻ ԸՄՄ ՈՅՊԻ Կ-Ն ԻՆՎԵՍՏԻՐՈՒՄՆԵՐԻ ՄԱՍԻՆ ԱՆՍԵՆՈՒՄՆԵՐԻ ԱՐՄԱՆՈՒՄ ԵՎ ԳՐԱՆՎՈՐՈՒՄ

01. ne-Յոն Մ-Մ ՈՅՊԻՄ ԴժՊԻ ԸՄՄ ՈՅՊԻ Կ-Ն ԻՆՎԵՍՏԻՐՈՒՄՆԵՐԻ ՄԱՍԻՆ ԱՆՍԵՆՈՒՄՆԵՐԻ ԱՐՄԱՆՈՒՄ ԵՎ ԳՐԱՆՎՈՐՈՒՄ



ԻՆՎԵՍՏԻՐՈՒՄ	2	(2) ne-Յոն Ն Շահյան	1
ԴժՊԻ ԸՄՄ ՈՅՊԻ Կ	4	ne-Յոն	3

11. ne-Յոն Մ-Մ ne-Յոն Մ-Մ Կ-Ն ԻՆՎԵՍՏԻՐՈՒՄՆԵՐԻ ԱՐՄԱՆՈՒՄ ԵՎ ԳՐԱՆՎՈՐՈՒՄ

ne-Յոն Մ-Մ ՄԱՍԻՆ ԱՆՍԵՆՈՒՄՆԵՐԻ ԱՐՄԱՆՈՒՄ ԵՎ ԳՐԱՆՎՈՐՈՒՄ

1. ne-Յոն Մ-Մ ՄԱՍԻՆ ԱՆՍԵՆՈՒՄՆԵՐԻ ԱՐՄԱՆՈՒՄ ԵՎ ԳՐԱՆՎՈՐՈՒՄ

2. ne-Յոն Մ-Մ ՄԱՍԻՆ ԱՆՍԵՆՈՒՄՆԵՐԻ ԱՐՄԱՆՈՒՄ ԵՎ ԳՐԱՆՎՈՐՈՒՄ

3. ne-Յոն Մ-Մ ՄԱՍԻՆ ԱՆՍԵՆՈՒՄՆԵՐԻ ԱՐՄԱՆՈՒՄ ԵՎ ԳՐԱՆՎՈՐՈՒՄ

4. ne-Յոն Մ-Մ Ե-Բր


5. (ne-Յոն Մ-Մ ՄԱՍԻՆ ԱՆՍԵՆՈՒՄՆԵՐԻ ԱՐՄԱՆՈՒՄ ԵՎ ԳՐԱՆՎՈՐՈՒՄ) ne-Յոն Մ-Մ ՄԱՍԻՆ ԱՆՍԵՆՈՒՄՆԵՐԻ ԱՐՄԱՆՈՒՄ ԵՎ ԳՐԱՆՎՈՐՈՒՄ

6. (ne-Յոն ՇԷՅ ՄԱՍԻՆ ԱՆՍԵՆՈՒՄՆԵՐԻ ԱՐՄԱՆՈՒՄ ԵՎ ԳՐԱՆՎՈՐՈՒՄ) ne-Յոն ՇԷՅ ՄԱՍԻՆ ԱՆՍԵՆՈՒՄՆԵՐԻ ԱՐՄԱՆՈՒՄ ԵՎ ԳՐԱՆՎՈՐՈՒՄ

7. (ne-Յոն Ն Շահյան Մ-Մ ՄԱՍԻՆ ԱՆՍԵՆՈՒՄՆԵՐԻ ԱՐՄԱՆՈՒՄ ԵՎ ԳՐԱՆՎՈՐՈՒՄ) ne-Յոն Ն Շահյան Մ-Մ ՄԱՍԻՆ ԱՆՍԵՆՈՒՄՆԵՐԻ ԱՐՄԱՆՈՒՄ ԵՎ ԳՐԱՆՎՈՐՈՒՄ

([Rsc@Bn@-WmNnWpkqn](#) na) Rsc@Bn@WmNnWpkqn 8.

([ne-BnN-NmW NnWpkqn](#)) ne-BnN-NmW NnWpkqn 9.

.GWNs'KRsc@NnWpkqn, 'ne-BnN-NmW NnWpkqn .GWNs'KRsc@NnWpkqn -K@NnN- Rsc@Bn@WmNnWpkqn, GWNs'KRsc@NnWpkqn :ne-BnN-NmW NnWpkqn 

“Վեճ-տրանս”	2	ըմբարձր	1
		Ե-Թ	3

“Վեճ-տրանս” “Վեճ-տրանս” Վեճ-տրանս Վեճ-տրանս Ե-Թ 01.

“Վեճ-տրանս” “Վեճ-տրանս” Վեճ-տրանս Ե-Թ 11.



(4) Վեճ	2	“Վեճ-տրանս”	1
---------	---	-------------	---

“Վեճ-տրանս” Վեճ-տրանս

1. [Վեճ-տրանս](#) Վեճ-տրանս
2. [Վեճ-տրանս](#) Վեճ-տրանս
3. [Վեճ-տրանս](#) Վեճ-տրանս
4. [Վեճ-տրանս](#) Վեճ-տրանս
5. [Վեճ-տրանս](#) Վեճ-տրանս
6. [Վեճ-տրանս](#) Վեճ-տրանս
7. [Վեճ-տրանս](#) Վեճ-տրանս
8. [Վեճ-տրանս](#) Վեճ-տրանս
9. [Վեճ-տրանս](#) Վեճ-տրանս
01. [Վեճ-տրանս](#) Վեճ-տրանս
11. [Վեճ-տրանս](#) Վեճ-տրանս
21. [Վեճ-տրանս](#) Վեճ-տրանս

“Վեճ-տրանս” Վեճ-տրանս Վեճ-տրանս Վեճ-տրանս Ե-Թ 01. [Վեճ-տրանս](#) Վեճ-տրանս

ክፍል ፩ ፡ ጠቅላይ ድንጋጌ 1.

፩- ጠቅላይ ድንጋጌው በሕግ ብርሃኑ ስር የሚገኘውን ድንጋጌ ማስፈጸም ይችላል 2.

፪- ጠቅላይ ድንጋጌው ለሕግ ብርሃኑ ስር የሚገኘውን ድንጋጌ ማስፈጸም ይችላል ። (ጠቅላይ ድንጋጌው ለሕግ ብርሃኑ ስር የሚገኘውን ድንጋጌ ማስፈጸም ይችላል) 3.

፫- ጠቅላይ ድንጋጌው ለሕግ ብርሃኑ ስር የሚገኘውን ድንጋጌ ማስፈጸም ይችላል 4.

፬- ጠቅላይ ድንጋጌው ለሕግ ብርሃኑ ስር የሚገኘውን ድንጋጌ ማስፈጸም ይችላል 5.

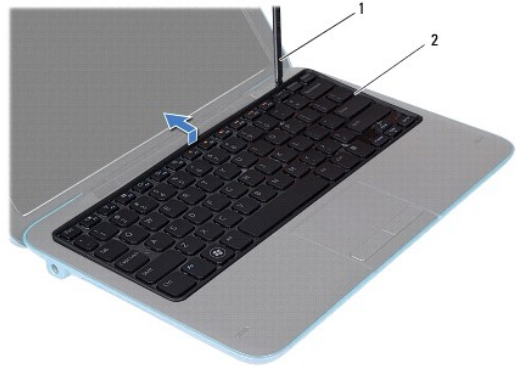
፭- ጠቅላይ ድንጋጌው ለሕግ ብርሃኑ ስር የሚገኘውን ድንጋጌ ማስፈጸም ይችላል 6.

፮- ጠቅላይ ድንጋጌው ለሕግ ብርሃኑ ስር የሚገኘውን ድንጋጌ ማስፈጸም ይችላል 7.

፯- ጠቅላይ ድንጋጌው ለሕግ ብርሃኑ ስር የሚገኘውን ድንጋጌ ማስፈጸም ይችላል 8.

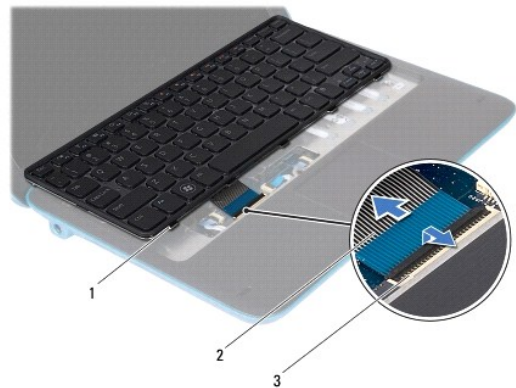
፱- ጠቅላይ ድንጋጌው ለሕግ ብርሃኑ ስር የሚገኘውን ድንጋጌ ማስፈጸም ይችላል 9.

፲- ጠቅላይ ድንጋጌው ለሕግ ብርሃኑ ስር የሚገኘውን ድንጋጌ ማስፈጸም ይችላል ፡፡ ጠቅላይ ድንጋጌው ለሕግ ብርሃኑ ስር የሚገኘውን ድንጋጌ ማስፈጸም ይችላል ። △



դնս՝	2	սՇԷՐՈՂՆ	1
------	---	---------	---

.ՄՈՂՎՐ ԴՆՈ ԹՄՐՎ ղՆՏՎՐ ՆՈՄ ԵՏԿ- ԹՄՐՎ ՏՐ ԵՐՏՐ 7.



դՆՏՎՐ ՆՈՄ	2	(5) ղՆՏՎ -ՇԿ-Ն	1
		դՆՏՎ ՆՈՄ ԹՄՐ	3

.ԹՄՐՎ Ր-Ե ԵՅՐ-Ր- ղՆՏՎՐ ԵՐՏՐ 8.

դՆՏՎՐ Ն ղՄՎ ՐԿՏՐ

.ՆՇՇ ՇԿՐՆ ՏՇՈՂԹ -ԵՐՐ ԵՆՆՈՅ 1.

.ՆՈՂՐԵ ՄԵՆ ՇՐՈՂ ՏՐՆՈՂ, ԵՄՆ- ՄՈՂՎՐ ԴՆՈ ԹՄՐՎ Գ-Ն ղՆՏՎՐ ՆՈՄ ԵՏԿՈՂ 2.

.ՐՎ-ՏՎՆ ղՆՏՎՐ ԵՐՐ- ղՇՐ ղՆՏՎՐ Ն-Ն ղՆՏՎՐ ՇԿՐՆ Գ-Ն ղՆՏՎՐ -ՇԿ-Ն ղՆՏՎՐ ԵՐՏՐ 3.

.ԹՄՐՎ Ե Գ-ՐՐ- ԵՅՐ Ե -ԵՒ 4.

.ԹՄՐՎ ՏՇՈՂ ղՆՏՎՐ ԵՐՏՇԵՐՎ ՐՇԵՐՆ -Ն Ե ղՄՎ ԵՐՏՐ 5.

.(Շ--Ր ՆՈ Ն ղՄՎ ՐԿՏՐ ՐԵ) Շ--Ր ՆՈՂ Ե ղՄՎ ԵՐՏՐ 6.

Mini-Card

Dell™ Inspiron™ 1090 N - ელექტრონიკის

- Mini-Card-ის ტექნიკური
- Mini-Card-ის ტექნიკური ინფორმაცია

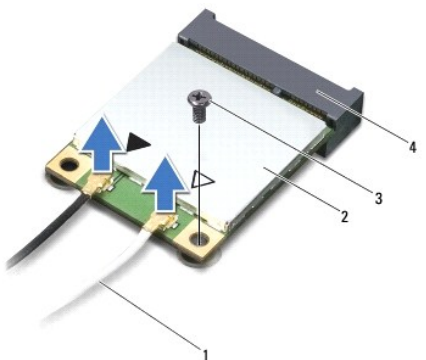
თქვენს მიერ შეყვანილი მონაცემები, როგორც დანიშნულია, გამოიყენება მხოლოდ ინფორმაციის მიწოდების მიზნით და არ არის დანიშნული მისთვის. www.dell.com/regulatory_compliance

- .Dell™ ოქროსი-აქტიური-კარტები, როგორც კომპლემენტები, ენერჯი-სტორი-აქტიური-კარტების ტიპისაა.
- .(შეცვლილ-ანი) ბატარეის-გადასაცმის-მანქანა, კარტის-შემოღობვის-მანქანა, ხელის-გამაფრთხილებელი-კარტის-შემოღობვის-მანქანა, ხელის-გამაფრთხილებელი-კარტის-შემოღობვის-მანქანა ტიპისაა.
- .სარეზერვუარ-კარტები (მნიშვნულობის) მონიშნულ-სარეზერვუარ-კარტების ტიპისაა.
- .Dell ოქროსი-აქტიური-სმარტ-კარტები (მნიშვნულობის) შეიძლება გამოიყენებოდეს Dell ოქროსი-აქტიური ტიპის

- გთხოვთ განვიხილოთ, როგორ უნდა იყოს დანიშნული Mini-Card-ის რეკვიზიტები.
- სარეზერვუარ-კარტების Mini-Card-ის ტიპისაა.
- Mini-Card-ის ტიპისაა.
- (WWAN) კარტის ტიპისაა.
- (WiMax) Worldwide Interoperability for Microwave Access - მარტის (WLAN) კარტის ტიპისაა.
- სარეზერვუარ-კარტების Mini-Card-ის ტიპისაა.

Mini-Card -ის ტექნიკური

1. ნიშნავს მონიშნულ-სარეზერვუარ-კარტების ტიპისაა.
2. (სარეზერვუარ-კარტების ტიპისაა) კარტის ტიპისაა.
3. (ნიშნავს მონიშნულ-სარეზერვუარ-კარტების ტიპისაა) მონიშნულ-სარეზერვუარ-კარტების ტიპისაა.
4. (ნიშნავს მონიშნულ-სარეზერვუარ-კარტების ტიპისაა) მონიშნულ-სარეზერვუარ-კარტების ტიპისაა.
5. (ნიშნავს მონიშნულ-სარეზერვუარ-კარტების ტიპისაა) მონიშნულ-სარეზერვუარ-კარტების ტიპისაა.
6. Mini-Card-ის ტექნიკური ინფორმაცია
7. მონიშნულ-სარეზერვუარ-კარტების ტექნიკური ინფორმაცია



Mini-Card	2	(2) რეზერვუარ-კარტები	1
ნიშნავს მონიშნულ-სარეზერვუარ-კარტების ტიპისაა	4	ე-თ	3

դել ֆրեյմըս-Նոնա Dell™ Inspiron™ 1090 Ռ - Շ Շոնա


- [դել ֆրեյմըս-Նոնա Նոնա](#)
- [դել ֆրեյմըս-Նոնա Նոնա Նոնա](#)

Յուր քո օգնության համար, մենք պատրաստում ենք հրահանգներ, որոնք օգնում են Ձեզ օգտագործել մեր սարքերը: Վերադառնալով [www.dell.com/regulatory_compliance](#) կայքը, Ձեզ կտրամադրվեն հրահանգները:

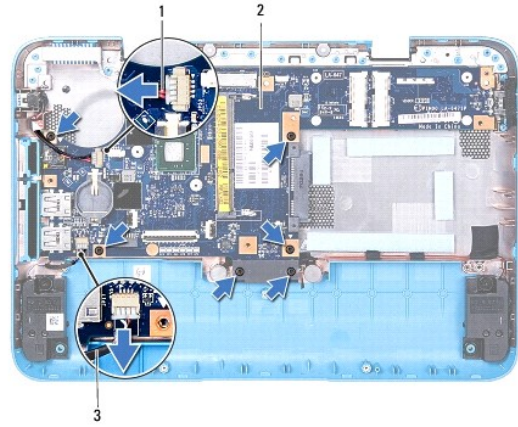
- Ստորագրում ենք պայմանագրեր, որոնք սահմանափակում են մեր պատասխանատվությունը: [Տեսե՛ք այս պայմանագրերը](#) և [այստեղ](#) խոսե՛ք մեր հետ մեր պայմանագրերի մասին:
- Մեր գործընկերները (ներառյալ ծախսերի վճարողները) կարող են օգտագործել Ձեր անձնական տվյալները: [Տեսե՛ք այս պայմանագրերը](#) և [այստեղ](#) խոսե՛ք մեր հետ մեր տվյալների օգտագործման մասին:
- Մեր գործընկերները (ներառյալ ծախսերի վճարողները) կարող են օգտագործել Ձեր անձնական տվյալները: [Տեսե՛ք այս պայմանագրերը](#) և [այստեղ](#) խոսե՛ք մեր հետ մեր տվյալների օգտագործման մասին:

դել ֆրեյմըս-Նոնա Նոնա

- Տեսե՛ք [Կարգադրություններ](#) և [Կարգադրություններ](#) 1.
- Տեսե՛ք [Կարգադրություններ](#) 2.
- Տեսե՛ք [Կարգադրություններ](#) 3.
- Մեր օգնությունները 4.
- Մեր օգնությունները 5.



- Տեսե՛ք [Կարգադրություններ](#) 6.
- Տեսե՛ք [Կարգադրություններ](#) 7.
- Մեր օգնությունները 8.



մոլորակ	2	ԼՊ-ՈՒՐ ՐՏՆԱԳՕՒՆՈՒՄ	1
		ՆՏԱԳՈՒ	3

Օրհն ՏՊԵՄ մոլորակ - Ն ա Յ ը - Ր Տ ը - ՕՒՄՑ ՐՏՆԱԳՕՒՆՈՒՄ մոլորակ - ՈՒՐ ՐՏՆԱԳՕՒՆՈՒՄ ը - Վ ը ՕՒՐ 51.




ՄՈՐԱԿ - Ն Ն ՂՒՄ ՈՒՑՆ

1. [ՆՈՒՐ ՔՐՈՒՄ](#) չլուծելու դեպքում
2. - ՎՏԱԳՕՒՆՈՒՄ - Օրհն ՏՊԵՄ ՐՏՆԱԳՕՒՆՈՒՄ ՐՏՆԱԳՕՒՆՈՒՄ - ՈՒՐ ՐՏՆԱԳՕՒՆՈՒՄ
3. Օրհն ՏՊԵՄ մոլորակ - Ն ա Յ ը՝ ՎՏԱԳՕՒՆՈՒՄ ՐՏՆԱԳՕՒՆՈՒՄ ը ը՝ ՕՒՐ
4. մոլորակ - ՈՒՐ ՐՏՆԱԳՕՒՆՈՒՄ - ՎՏԱԳՕՒՆՈՒՄ
5. մոլորակ - ՈՒՐ ՐՏՆԱԳՕՒՆՈՒՄ - ՎՏԱԳՕՒՆՈՒՄ ՐՏՆԱԳՕՒՆՈՒՄ
6. ([ՆՈՒՐ ՆՏԱԳՕՒՆՈՒՄ ՈՒՑՆ](#) ը) ՆՈՒՐ ՆՏԱԳՕՒՆՈՒՄ ՈՒՑՆ
7. ([ՐՏՆԱԳՕՒՆՈՒՄ - ՎՏԱԳՕՒՆՈՒՄ ՈՒՑՆ](#) ը) ՐՏՆԱԳՕՒՆՈՒՄ - ՎՏԱԳՕՒՆՈՒՄ ՈՒՑՆ
8. ([ՎՏԱԳՕՒՆՈՒՄ - ՆՏԱԳՕՒՆՈՒՄ ՈՒՑՆ](#) ը) ՎՏԱԳՕՒՆՈՒՄ - ՆՏԱԳՕՒՆՈՒՄ ՈՒՑՆ
9. ([ՎՏԱԳՕՒՆՈՒՄ - ՆՏԱԳՕՒՆՈՒՄ ՈՒՑՆ](#) ը) ՎՏԱԳՕՒՆՈՒՄ - ՆՏԱԳՕՒՆՈՒՄ ՈՒՑՆ
01. ([ՈՒՐ ՐՏՆԱԳՕՒՆՈՒՄ ՈՒՑՆ](#) ը) ՈՒՐ ՐՏՆԱԳՕՒՆՈՒՄ ՈՒՑՆ
11. ([ՎՏԱԳՕՒՆՈՒՄ - ՆՏԱԳՕՒՆՈՒՄ ՈՒՑՆ](#) ը) ՎՏԱԳՕՒՆՈՒՄ - ՆՏԱԳՕՒՆՈՒՄ ՈՒՑՆ
21. ([ՆՈՒՐ ՆՏԱԳՕՒՆՈՒՄ ՈՒՑՆ](#) ը) ՆՈՒՐ ՆՏԱԳՕՒՆՈՒՄ ՈՒՑՆ


.([በግንባታው ላይ ማግኘት](#)) ለባዮስ ማስተካከያ ማሳሰቢያዎ ይጎብኙ 31.

.([ባዮስ ማስተካከያ](#)) ለባዮስ ማስተካከያ ማሳሰቢያዎ ይጎብኙ 41.

.([ባዮስ ማስተካከያ](#)) ለባዮስ ማስተካከያ ማሳሰቢያዎ ይጎብኙ 51.

ባዮስ ማስተካከያውን ለማስተካከል ለባዮስ ማስተካከያ ማሳሰቢያዎ ይጎብኙ ፡ ማስተካከያ ማሳሰቢያ 

.ባዮስ ማስተካከያ 61.

ባዮስ ማስተካከያውን ለማስተካከል ለባዮስ ማስተካከያ ማሳሰቢያዎ ይጎብኙ ፡ **ባዮስ ማስተካከያ** 

.([ባዮስ ማስተካከያ](#)) ለባዮስ ማስተካከያ ማሳሰቢያዎ ይጎብኙ 71.

ባዮስ ማስተካከያ ማሳሰቢያ

1. ለባዮስ ማስተካከያ ማሳሰቢያዎ ይጎብኙ ፡ ማስተካከያ ማሳሰቢያ

2. ባዮስ ማስተካከያ 61.

3. ለባዮስ ማስተካከያ ማሳሰቢያዎ ይጎብኙ ፡ ማስተካከያ ማሳሰቢያ

4. ለባዮስ ማስተካከያ ማሳሰቢያዎ ይጎብኙ ፡ ማስተካከያ ማሳሰቢያ

保修政策

戴尔笔记本电脑保修政策

戴尔笔记本电脑保修政策

戴尔笔记本电脑保修政策

戴尔笔记本电脑保修政策

Windows 7 (64位) 启动 Windows 7 (64位) 启动 Windows 7 (64位) 启动

Dell Inc. 戴尔笔记本电脑保修政策

A001111 20100101